


PAGRINDINĖS KORTELĖS



Programavimo kortelė

Skirta pridėti/ištrinti vartotoją iš spynelės ar pakeisti jos veikimo režimą. Galima su unikaliu kodu.



Serviso kortelė

Master raktas, kuris yra susietas su visomis sistemos esančiomis spynelėmis.

Unikalus sistemos kodas




REŽIMŲ/FUNKCIJŲ KORTELĖS




Režimas 2

Automatiškai užsirašantis režimas. Spynelė pati užsirašina po 4 sekundžių nuo atsirašymo. Skirta privačiam naudojimui.




Režimas 3

Spynelę atrakinti gali tik tas vartotojas, kuris užrakino. Nėra laiko limito. Skirta viešos paskirties naudojimui.




Režimas 4

Spynelę atrakinti gali tik tas vartotojas, kuris užrakino. Spynelė po 12 valandų atsirašina automatiškai. Skirta viešos paskirties naudojimui.



Režimas 5

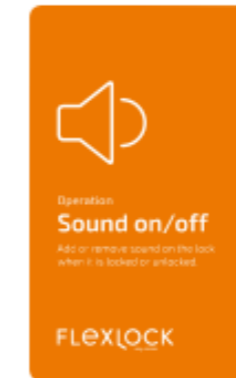
Spynelę atrakinti gali tik tas vartotojas, kuris užrakino. Spynelė po 2 valandų atsirašina automatiškai. Skirta viešos paskirties naudojimui.



Bet kuris laiko tarpas

Spynelę atrakinti gali tik tas vartotojas, kuris užrakino. Spynelė atsirašina automatiškai po pasirinkto laiko (1-166 valandų). Skirta viešos paskirties naudojimui.

FUNKCIJŲ KORTELĖS



Garsas ON/OFF

Funkcija, kuri įjungia arba išjungia spynelės garsą, kuomet ji atsirašina ar užsirašina.



Programavimo kortelės apkeitimas

Funkcija, kuri paruošia spynelę priimti naujas programavimo ir serviso korteles.



Paruošta naudojimui

Funkcija, kuri palieka spynelę atrakinant. Pirmą pridėtą kortelę registruojama, kaip unikalus vartotojas.



LED ON/OFF

Funkcija, kuri aktyvuoja ar deaktivuoja LED indikaciją, kuomet spyna yra atrakinta.